

— ПУБЛИЧНЫЙ ОТЧЁТ PROMTPRESS

Аудит канала BELTA



@belta_telegramm

Официальный Тг-канал...

ПОДПИСЧИКИ

80 366

+272 за месяц

ERR (% ВИДЯТ
ПОСТЫ)

9.0%

за сутки **7.3%**

ОХВАТ/ПОСТ

6.2K

рекл. охват **5.9K/24ч**

— СОДЕРЖАНИЕ · 2026

Что внутри отчёта

01 Снимок канала

12 ключевых метрик · AI-резюме

02 Контент-анализ

Топ-5 постов · худшие 3 · выводы

03 Динамика подписчиков

График за год · прирост

04 Цитируемость

Кто и как упоминает канал

05 Рекламный потенциал

Как долго пост приносит охват

06 Конкуренты

Соседи по нише · ваше место

07 Динамика упоминаний

6 месяцев · ежемесячно

08 Сравнение с нишей

Позиция в категории «Новости и СМИ»

09 Стратегия

5 приоритетных действий

— РАЗДЕЛ 01 · СНИМОК КАНАЛА

Ключевые показатели канала

Каждая карточка — отдельный индикатор здоровья канала. Подзаголовок под цифрой говорит, за какой период она посчитана.

<p> ПОДПИСЧИКИ</p> <p>80 366</p> <p>—</p>	<p> ВОВЛЕЧЁННОСТЬ</p> <p>7.78%</p> <p>+41% к норме</p>	<p> ПРОСМОТРЫ/ПОСТ</p> <p>6.2К</p> <p>медиана 5.9К · 5 дней</p>	<p> ПОСТОВ/ДЕНЬ</p> <p>147.5</p> <p>~1033 в неделю</p>
<p> ТРЕНД 7Д</p> <p>—</p> <p>нет данных за период</p>	<p> РЕАКЦ./ПОСТ</p> <p>—</p> <p>MTProto only</p>	<p> ДЛИНА ПОСТА</p> <p>159 зн.</p> <p>медиана 91 · 5 дней</p>	<p> ПОСТОВ В АНАЛИЗЕ</p> <p>817</p> <p>5 дней</p>
<p> РЕКЛ. ОХВАТ</p> <p>5.9К</p> <p>среднее за 24ч</p>	<p> ОТТОК / МЕСЯЦ</p> <p>+272</p> <p>за последний месяц</p>	<p> ЦИТИРУЕМОСТЬ</p> <p>2 197</p> <p>индекс цитирования · 5 898 каналов упомянули за всё время</p>	<p> ВОЗРАСТ КАНАЛА</p> <p>7 лет 10 месяцев</p> <p>создан 27.06.2018</p>

| AI-РЕЗЮМЕ РЕДАКТОРА

Канал «BELTA» — 80 366 подписчиков. Каждый пост в среднем смотрит 6.2К человек (8% от подписчиков), чуть выше нормы по нише (5.5%) — хорошо. Публикует 1033 постов в неделю (~148 в день) — очень активный режим публикаций.

— РАЗДЕЛ 02 · КОНТЕНТ-АНАЛИЗ

Что заходит лучше всего

Топ постов по вовлечению и аутсайдеры — чтобы было видно, что повторять, а что убрать из ротации.

ЧТО ОБЩЕГО У УСПЕШНЫХ ПОСТОВ

- 01 Анализ построен по 817 постам за 5 дней.
- 02 Доминирующий формат — Текст (668/817 постов).
- 03 Средняя длина поста — 159 знаков (медиана 91).
- 04 Пик активности аудитории — понедельник, 06:00 MSK.
- 05 Самые сильные посты собирают в 15 раз больше просмотров, чем самые слабые (53.5K в среднем у топа vs 3.5K у худших) — среди 817 постов за 5 дней. Стоит разобрать что общего у топа — тема, формат, время выхода.

ТОП-5 ПОСТОВ

<p>№1 21.05 · 04:00 ФОТО</p> <p>📌#Главные_новости за 20 мая: 📌Совмин утвердил соглашение о сотрудничестве с Алжиром в области научных исследований. 📌Нацбанк снизил...</p>	<p>ПРОСМ. 74 036</p> <p>РЕАКЦ. —</p> <p>РЕП. 341</p> <p>ER 92.1%</p>
<p>№2 22.05 · 04:00 ФОТО</p> <p>📌#Главные_новости за 21 мая: 📌Лукашенко и Путин связались по ВКС в ходе совместной тренировки ядерных сил. 📌"Разумно, толково..."</p>	<p>ПРОСМ. 71 144</p> <p>РЕАКЦ. —</p> <p>РЕП. 251</p> <p>ER 88.5%</p>
<p>№3 21.05 · 05:30 ТЕКСТ</p> <p>ВЦИОМ: Лукашенко возглавил рейтинг доверия в РФ среди лидеров стран бывшего СССР</p>	<p>ПРОСМ. 15 453</p> <p>РЕАКЦ. —</p> <p>РЕП. 116</p> <p>ER 19.2%</p>

<p>№4 21.05 · 04:13 ФОТО</p> <p>☒ В Беларуси ожидается переменная облачность. Возможен кратковременный дождь, гроза - Белгидромет В Бресте будет +21..+23°C, в Витебске...</p>	<table border="1"> <tr> <td>ПРОСМ.</td> <td>РЕАКЦ.</td> </tr> <tr> <td>15 083</td> <td>—</td> </tr> <tr> <td>РЕП.</td> <td>ER</td> </tr> <tr> <td>42</td> <td>18.8%</td> </tr> </table>	ПРОСМ.	РЕАКЦ.	15 083	—	РЕП.	ER	42	18.8%
ПРОСМ.	РЕАКЦ.								
15 083	—								
РЕП.	ER								
42	18.8%								

<p>№5 21.05 · 12:56 ТЕКСТ</p> <p>☒ "Разумно, толково, организовано". Лукашенко об итогах совместной с Россией тренировки ядерных сил "Организационная часть прошла без...</p>	<table border="1"> <tr> <td>ПРОСМ.</td> <td>РЕАКЦ.</td> </tr> <tr> <td>14 806</td> <td>—</td> </tr> <tr> <td>РЕП.</td> <td>ER</td> </tr> <tr> <td>14</td> <td>18.4%</td> </tr> </table>	ПРОСМ.	РЕАКЦ.	14 806	—	РЕП.	ER	14	18.4%
ПРОСМ.	РЕАКЦ.								
14 806	—								
РЕП.	ER								
14	18.4%								

ХУДШИЕ 3

<p>↓ 21.05 · 16:01 ВИДЕО</p> <p>☒ Президенты условились еще зимой. О чем?! Первый рассказал ☒☒</p>	<table border="1"> <tr> <td>ПРОСМ.</td> <td>РЕАКЦ.</td> </tr> <tr> <td>3 547</td> <td>—</td> </tr> <tr> <td>РЕП.</td> <td>ER</td> </tr> <tr> <td>3</td> <td>4.4%</td> </tr> </table>	ПРОСМ.	РЕАКЦ.	3 547	—	РЕП.	ER	3	4.4%
ПРОСМ.	РЕАКЦ.								
3 547	—								
РЕП.	ER								
3	4.4%								

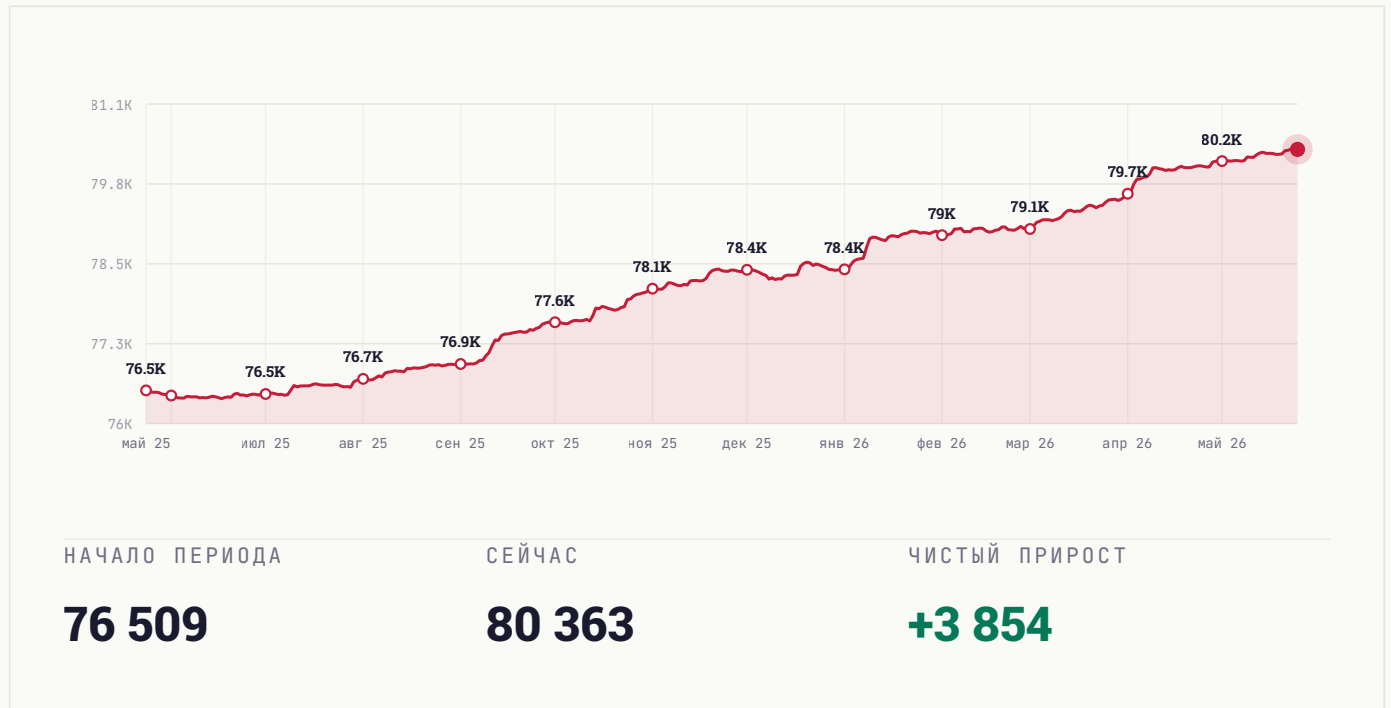
<p>↓ 21.05 · 16:21 ВИДЕО</p> <p>Работа идет, как с Китаем, так и с Россией. ☒ Лукашенко о развитии ракетостроения и самом передовом оружии.</p>	<table border="1"> <tr> <td>ПРОСМ.</td> <td>РЕАКЦ.</td> </tr> <tr> <td>3 449</td> <td>—</td> </tr> <tr> <td>РЕП.</td> <td>ER</td> </tr> <tr> <td>3</td> <td>4.3%</td> </tr> </table>	ПРОСМ.	РЕАКЦ.	3 449	—	РЕП.	ER	3	4.3%
ПРОСМ.	РЕАКЦ.								
3 449	—								
РЕП.	ER								
3	4.3%								

<p>↓ 21.05 · 15:41 ВИДЕО</p> <p>☒ «Думаю, что в боевой обстановке мы не подкачаем». Кто управляет машиной мечты Президента?</p>	<table border="1"> <tr> <td>ПРОСМ.</td> <td>РЕАКЦ.</td> </tr> <tr> <td>3 387</td> <td>—</td> </tr> <tr> <td>РЕП.</td> <td>ER</td> </tr> <tr> <td>3</td> <td>4.2%</td> </tr> </table>	ПРОСМ.	РЕАКЦ.	3 387	—	РЕП.	ER	3	4.2%
ПРОСМ.	РЕАКЦ.								
3 387	—								
РЕП.	ER								
3	4.2%								

— РАЗДЕЛ 03 · ДИНАМИКА ПОДПИСЧИКОВ

Как канал рос за год

График роста подписчиков за год. На ключевых месяцах подписано точное число подписчиков. Видно, в какие месяцы канал прибавлял, а в какие подписчики уходили.

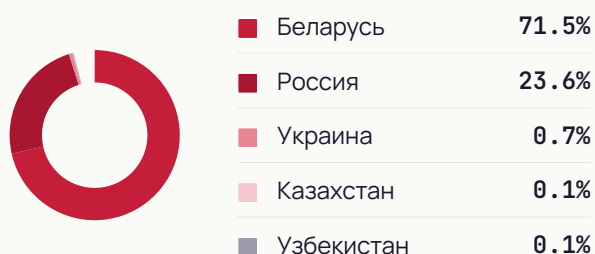


— РАЗДЕЛ 04 · ЦИТИРУЕМОСТЬ

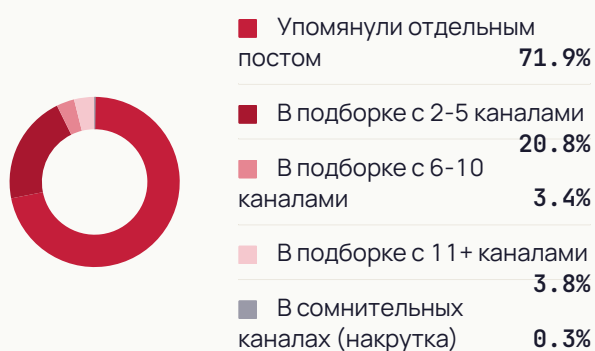
Кто и как упоминает канал

Индекс цитирования **2 197** — рейтинг популярности канала на основе упоминаний. Учитывает не только их количество, но и вес упоминающих: пост от канала на 100 тыс. подписчиков «весит» больше, чем от канала на 1 тыс. За всё время канал упоминали **5 898** разных каналов.

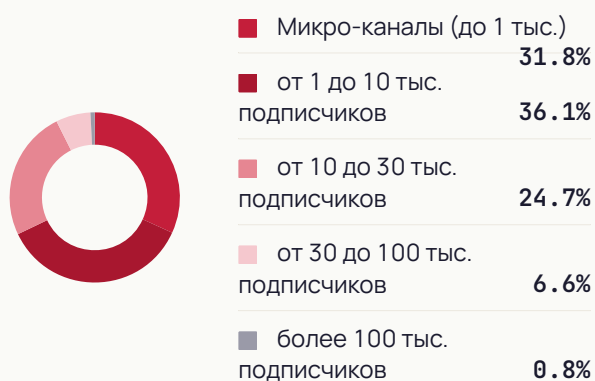
ИЗ КАКИХ СТРАН УПОМИНАЮТ



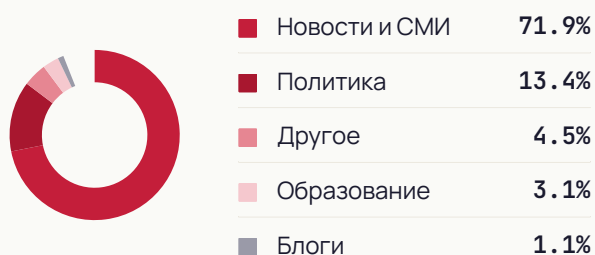
В КАКОМ ФОРМАТЕ УПОМИНАЮТ



КАНАЛЫ КАКОГО РАЗМЕРА УПОМИНАЮТ



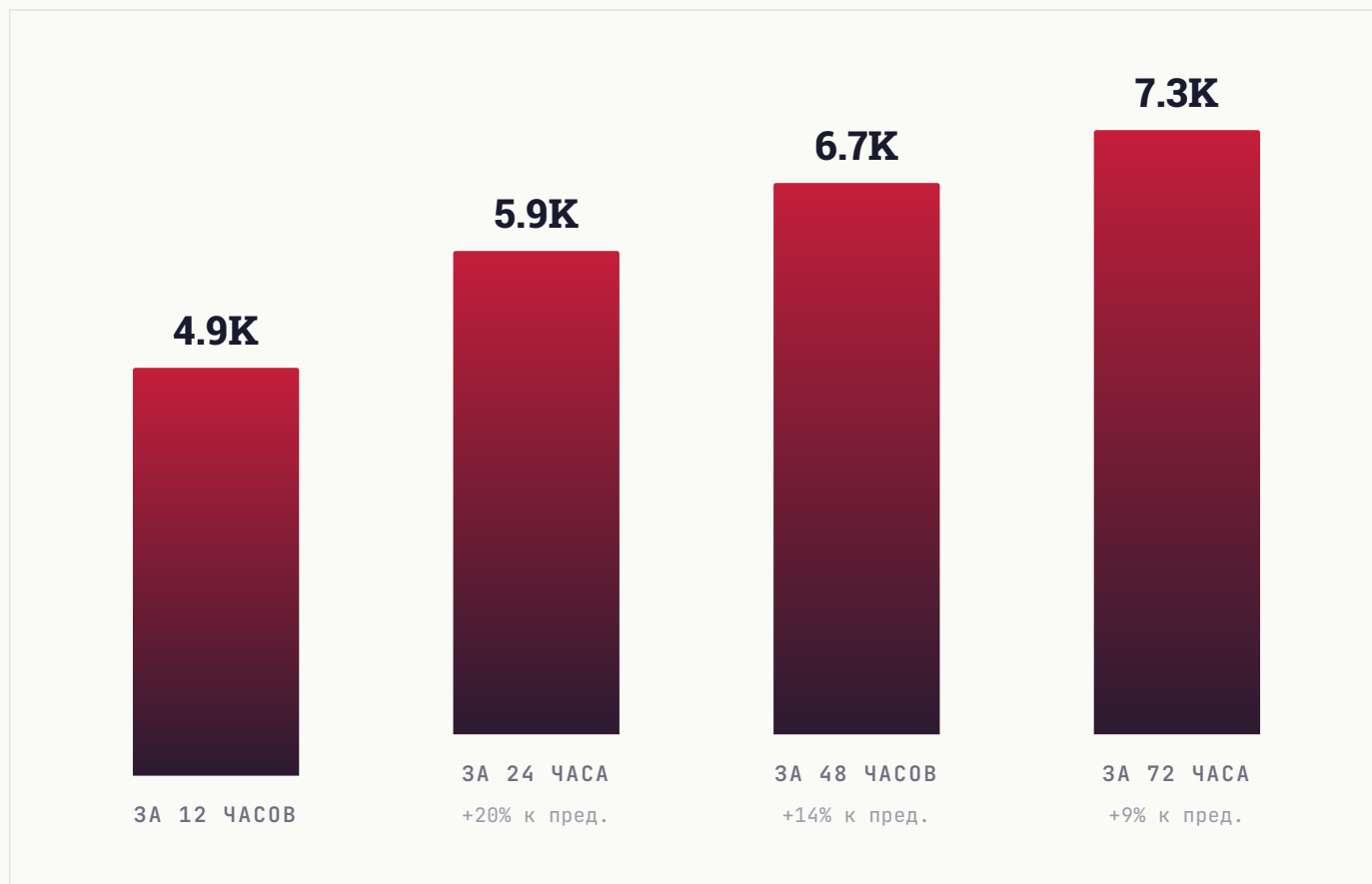
В КАКИХ ТЕМАТИКАХ УПОМИНАЮТ



— РАЗДЕЛ 05 · РЕКЛАМНЫЙ ПОТЕНЦИАЛ

Как долго пост приносит охват

Средний охват рекламного поста по времени с публикации. Помогает оценить, сколько имеет смысл «жить» размещению.



— РАЗДЕЛ 06 · КОНКУРЕНТЫ

С кем вы конкурируете

11 ближайших каналов по тематике и аудитории. Подсветили ваш канал — видно, какое место он занимает среди соседей по нише.

КАНАЛ	ПОДПИСЧИКИ
NL NEXTA Live	767.2K
МГ Минск. Главное!	217K
ON Onliner	148.4K
З Зеркало Новости	109.6K
BE BELTA вы	80.4K
ЧБ ЧП Беларусь Что Происходит?	74.1K
ML Минск Live	72.7K
ПБ Подслушано Беларусь	58K
БГ Беларусь Галоўнае	55.3K
ГГ Гомель. Главное!	54.7K
БЕ БелНовости	51.6K

| СРАВНИТЕЛЬНЫЙ ВЫВОД

Канал в топ-10 ниши (#5 из 99). Сильная позиция. Лидер ниши — NEXTA Live (767.2K), до #1 есть куда расти. С другими топ-10 каналами — взаимные размены как с равными.

— РАЗДЕЛ 07 · ДИНАМИКА УПОМИНАНИЙ

Как часто канал упоминают

Ежемесячно мы фиксируем посты в других каналах, где упомянули ваш канал.

За последние **6 месяцев** таких упоминаний было **8 295**, они привели **2 739**

НОВЫХ ПОДПИСЧИКОВ.

ПЕРИОД	УПОМИНАНИЙ	КАНАЛОВ	ПРИВЕЛО ПОДПИСЧИКОВ
Ноябрь 2025	1 235	271	425
Октябрь 2025	1 462	353	669
Сентябрь 2025	1 590	277	715
Август 2025	1 260	272	340
Июль 2025	1 256	267	363
Июнь 2025	1 492	313	227

ВСЕГО УПОМИНАНИЙ 8 295	МЕСЯЦЕВ В ДАННЫХ 6	ПРИВЛЕКЛИ ПОДПИСЧИКОВ 2 739
----------------------------------	------------------------------	---------------------------------------

— РАЗДЕЛ 08 · СРАВНЕНИЕ С НИШЕЙ

Где канал в своей лиге

Взяли топ-100 каналов категории «Новости и СМИ» (Беларусь) и посмотрели, как канал выглядит на их фоне. Серая полоса — диапазон, в который попадают 80% каналов ниши (от p10 до p90). Чёрная вертикаль — медиана. Красная точка — ваш канал.

#5 /100 ПОЗИЦИЯ В НИШЕ

Канал в топ-5% новости и сми Беларусь



— РАЗДЕЛ 09 · СТРАТЕГИЯ

Что делать прямо сейчас

5 приоритетных действий, расставленных по ожидаемому эффекту. Можно отметить как чек-лист и вернуться к этому отчёту через месяц.

01

Главный пост недели — в понедельник

В этот день и в 06:00 MSK аудитория наиболее активна.

ЭФФЕКТ

**Лучшее окно
для важного
поста****02**

Увеличить долю видео-постов

Видео в Telegram удерживает аудиторию дольше и лучше воспринимается алгоритмом. Рекомендуем доводить долю до 15-25%.

ЭФФЕКТ

**Видео лучше
удерживает
аудиторию****03**

Системная закупка трафика

Три формата для вашего медиа: **Inhouse** (премиальные каналы), **Native** (естественные интеграции), **Premium** (целевая аудитория). PromtPress подбирает источники под нишу.

ЭФФЕКТ

**+1000-3000
подп.****04**

Тестировать опросы и интерактивные форматы

Posts с опросами/реакциями обычно дают +5-15% к ER. Один опрос в неделю на «горячую» тему — лёгкая точка роста.

ЭФФЕКТ

+5-15% ER**05**

Кросс-промо с соседними каналами

Раз в квартал обмениваться постами с каналами того же сегмента. Не нужно делать каждый день — 2-3 коллабы дают релевантный прирост.

ЭФФЕКТ

**Прирост из
релевантной
аудитории**

★ ЧТО ДАЛЬШЕ

Хотите, чтобы это сделал **PromptPress**?

Этот аудит — то, что мы можем сделать за несколько минут на основе публичных данных. Если хочется идти дальше — запустите рекламу через нас и закройте план роста за месяц.

01 **Запустить
рекламу в
Telegram** <https://panel.promptpress.com/register>

02 **Связаться с менеджером** t.me/PromptPress_manager
