

— ПУБЛИЧНЫЙ ОТЧЁТ PROMTPRESS

Аудит канала KazTAG



@kaztag_tg

Казахское Телеграфное Агентство. Будьте в курсе всех важных новостей. https://t.me/KazTAG_Editor astana@kaztag.kz

ПОДПИСЧИКИ

43 593

-266 за месяц

ERR (% ВИДЯТ
ПОСТЫ)

16.0%

за сутки **11.5%**

ОХВАТ/ПОСТ

6.6K

рекл. охват **5K/24ч**

— СОДЕРЖАНИЕ · 2026

Что внутри отчёта

01 Снимок канала

12 ключевых метрик · AI-резюме

02 Контент-анализ

Топ-5 постов · худшие 3 · выводы

03 Динамика подписчиков

График за год · прирост

04 Цитируемость

Кто и как упоминает канал

05 Рекламный потенциал

Как долго пост приносит охват

06 Конкуренты

Соседи по нише · ваше место

07 Динамика упоминаний

6 месяцев · ежемесячно

08 Сравнение с нишей

Позиция в категории «Новости и СМИ»

09 Стратегия

5 приоритетных действий

— РАЗДЕЛ 01 · СНИМОК КАНАЛА

Ключевые показатели канала

Каждая карточка — отдельный индикатор здоровья канала. Подзаголовок под цифрой говорит, за какой период она посчитана.

<p> ПОДПИСЧИКИ</p> <p>43 593</p> <p>—</p>	<p> ВОВЛЕЧЁННОСТЬ</p> <p>15.18%</p> <p>+176% к норме</p>	<p> ПРОСМОТРЫ/ПОСТ</p> <p>6.6К</p> <p>медиана 6.5К · 29 дней</p>	<p> ПОСТОВ/ДЕНЬ</p> <p>14.7</p> <p>~103 в неделю</p>
<p> ТРЕНД 7Д</p> <p>+1.4%</p> <p>vs предыдущая неделя</p>	<p> РЕАКЦ./ПОСТ</p> <p>—</p> <p>MProto only</p>	<p> ДЛИНА ПОСТА</p> <p>68 зн.</p> <p>медиана 70 · 29 дней</p>	<p> ПОСТОВ В АНАЛИЗЕ</p> <p>439</p> <p>29 дней</p>
<p> РЕКЛ. ОХВАТ</p> <p>5К</p> <p>среднее за 24ч</p>	<p> ОТТОК / МЕСЯЦ</p> <p>-266</p> <p>за последний месяц</p>	<p> ЦИТИРУЕМОСТЬ</p> <p>429</p> <p>индекс цитирования · 875 каналов упомянули за всё время</p>	<p> ВОЗРАСТ КАНАЛА</p> <p>5 лет 10 месяцев</p> <p>создан 21.07.2020</p>

| AI-РЕЗЮМЕ РЕДАКТОРА

Канал «KazTAG» — 43 593 подписчиков. Каждый пост в среднем смотрит 6.6К человек (15% от подписчиков), это в 2.8 раза выше нормы по нише (5.5%) — отличный показатель. Публикует 103 постов в неделю (~15 в день) — очень активный режим публикаций. За неделю 18–24 мая охваты стабильны (+1.4% к неделе 11–17 мая).

— РАЗДЕЛ 02 · КОНТЕНТ-АНАЛИЗ

Что заходит лучше всего

Топ постов по вовлечению и аутсайдеры — чтобы было видно, что повторять, а что убрать из ротации.


ЧТО ОБЩЕГО У УСПЕШНЫХ ПОСТОВ

- 01 Анализ построен по 439 постам за 29 дней.
- 02 Доминирующий формат — Текст (431/439 постов).
- 03 Средняя длина поста — 68 знаков (медиана 70).
- 04 Пик активности аудитории — воскресенье, 10:00 ALMT.
- 05 Самые сильные посты собирают в 3 раз больше просмотров, чем самые слабые (15.6K в среднем у топа vs 5.5K у худших) — среди 439 постов за 29 дней. Стоит разобрать что общего у топа — тема, формат, время выхода.

ТОП-5 ПОСТОВ

<p>№1 27.05 · 05:46 ТЕКСТ</p> <p>Российские активисты Мансур Мовлаев и Юлия Емельянова проиграли апелляции на отказы в убежище в Казахстане</p>	<p>ПРОСМ. 17 744</p> <p>РЕАКЦ. —</p> <p>РЕП. 11</p> <p>ER 40.7%</p>
<p>№2 03.05 · 15:37 ТЕКСТ</p> <p>Лесной пожар тушат у Бухтарминского водохранилища в ВКО</p>	<p>ПРОСМ. 15 294</p> <p>РЕАКЦ. —</p> <p>РЕП. 12</p> <p>ER 35.1%</p>
<p>№3 08.05 · 08:23 ТЕКСТ</p> <p>Минтранс расследует инцидент с рейсом Астана — Франкфурт после отказа двигателя</p>	<p>ПРОСМ. 13 659</p> <p>РЕАКЦ. —</p> <p>РЕП. 6</p> <p>ER 31.3%</p>

№4 20.05 · 12:50 ТЕКСТ

70 казахстанских миротворцев вернулись с Голанских высот на  Родину

ПРОСМ.	РЕАКЦ.
12 594	—
РЕП.	ER
12	28.9%

№5 15.05 · 15:01 ТЕКСТ

Центр тюркской цивилизации возведут в Туркестане

ПРОСМ.	РЕАКЦ.
12 591	—
РЕП.	ER
4	28.9%

ХУДШИЕ 3

↓ 15.05 · 07:15 ТЕКСТ

Токаев прибыл в Туркестан для участия в саммите Организации тюркских государств

ПРОСМ.	РЕАКЦ.
5 575	—
РЕП.	ER
1	12.8%

↓ 15.05 · 08:02 ТЕКСТ

Повлияет ли принятие конституционного закона о статусе столицы на бюджет Астаны

ПРОСМ.	РЕАКЦ.
5 516	—
РЕП.	ER
3	12.7%

↓ 15.05 · 07:43 ТЕКСТ

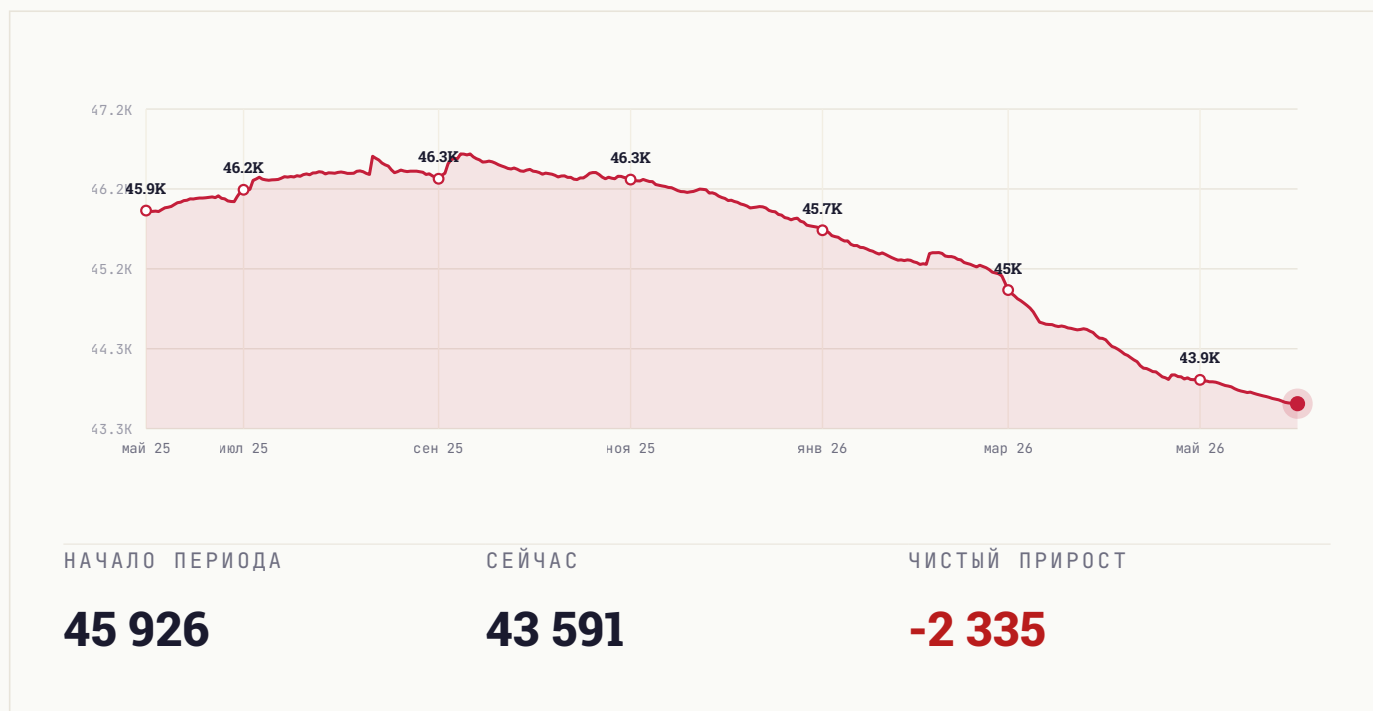
Пожар на мусорном полигоне тушат второй день в Павлодаре

ПРОСМ.	РЕАКЦ.
5 500	—
РЕП.	ER
2	12.6%

— РАЗДЕЛ 03 · ДИНАМИКА ПОДПИСЧИКОВ

Как канал рос за год

График роста подписчиков за год. На ключевых месяцах подписано точное число подписчиков. Видно, в какие месяцы канал прибавлял, а в какие подписчики уходили.

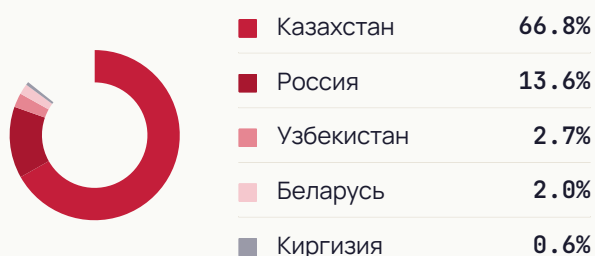


— РАЗДЕЛ 04 · ЦИТИРУЕМОСТЬ

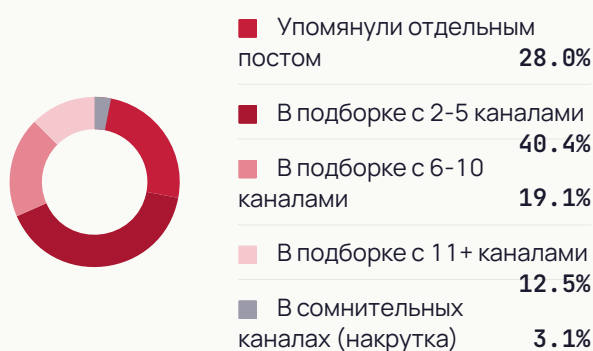
Кто и как упоминает канал

Индекс цитирования **429** — рейтинг популярности канала на основе упоминаний. Учитывает не только их количество, но и вес упоминающих: пост от канала на 100 тыс. подписчиков «весит» больше, чем от канала на 1 тыс. За всё время канал упоминали **875** разных каналов.

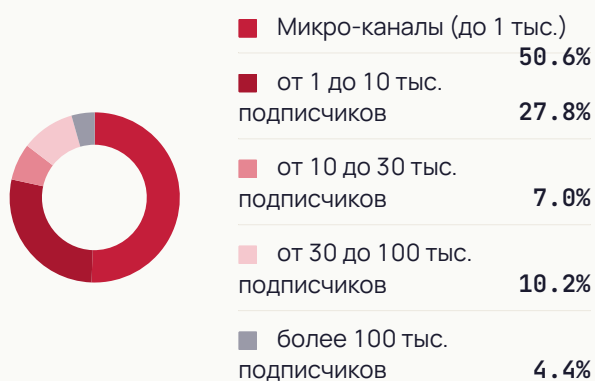
ИЗ КАКИХ СТРАН УПОМИНАЮТ



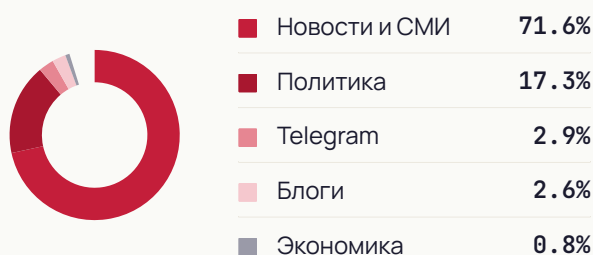
В КАКОМ ФОРМАТЕ УПОМИНАЮТ



КАНАЛЫ КАКОГО РАЗМЕРА УПОМИНАЮТ



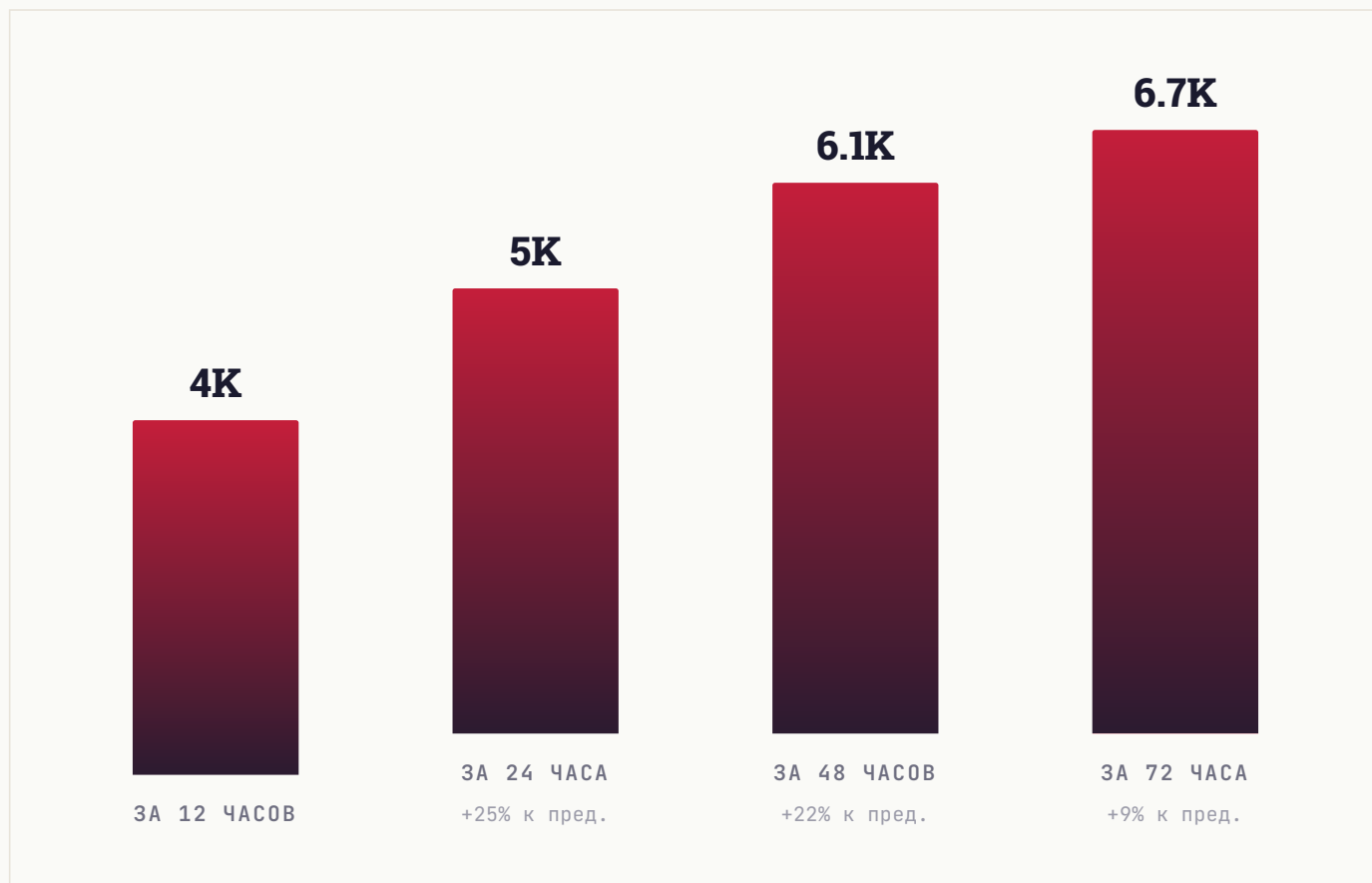
В КАКИХ ТЕМАТИКАХ УПОМИНАЮТ



— РАЗДЕЛ 05 · РЕКЛАМНЫЙ ПОТЕНЦИАЛ

Как долго пост приносит охват

Средний охват рекламного поста по времени с публикации. Помогает оценить, сколько имеет смысл «жить» размещению.



— РАЗДЕЛ 06 · КОНКУРЕНТЫ

С кем вы конкурируете

11 ближайших каналов по тематике и аудитории. Подсветили ваш канал — видно, какое место он занимает среди соседей по нише.

КАНАЛ	ПОДПИСЧИКИ
ا ح اخبار فوری خبر فوری جنگ امریکا فوری	5.2M
ا ب اخبار فوری خبر فوری جنگ	4.5M
ا ج خبر فوری اخبار فوری جنگ فوری امریکا	4.4M
пэ Прямой Эфир · Новости	4.2M
тл Топор Live	4.1M
ا د خبر فوری	4.1M
м· Москвач · Новости Москвы	3.9M
м- Москва - это интересно	3.5M
пм Первый Московский	3.1M
ма Mash	3.1M
ка KazTAG вы	43.6K

| СРАВНИТЕЛЬНЫЙ ВЫВОД

Канал пока вне топ-98 ниши — ранняя стадия роста. Лидер ниши — اخبار فوری خبر فوری جنگ امریکا فوری (5.2M), медиана топ-98: 1.3M. Первая цель — войти в топ-98 через системную работу с трафиком и контентом.

— РАЗДЕЛ 07 · ДИНАМИКА УПОМИНАНИЙ

Как часто канал упоминают

Ежемесячно мы фиксируем посты в других каналах, где упомянули ваш канал. За последние **6 месяцев** таких упоминаний было **164**, они привели **1 259** новых подписчиков.

ПЕРИОД	УПОМИНАНИЙ	КАНАЛОВ	ПРИВЕЛО ПОДПИСЧИКОВ
Декабрь 2025	41	18	41
Ноябрь 2025	60	29	60
Октябрь 2025	13	8	159
Сентябрь 2025	28	19	359
Август 2025	12	11	299
Июль 2025	10	8	341

ВСЕГО УПОМИНАНИЙ 164	МЕСЯЦЕВ В ДАННЫХ 6	ПРИВЛЕКЛИ ПОДПИСЧИКОВ 1 259
--------------------------------	------------------------------	---------------------------------------

— РАЗДЕЛ 08 · СРАВНЕНИЕ С НИШЕЙ

Где канал в своей лиге

Взяли топ-100 каналов категории «Новости и СМИ» и посмотрели, как канал выглядит на их фоне. Серая полоса — диапазон, в который попадают 80% каналов ниши (от p10 до p90). Чёрная вертикаль — медиана. Красная точка — ваш канал.



— РАЗДЕЛ 09 · СТРАТЕГИЯ

Что делать прямо сейчас

5 приоритетных действий, расставленных по ожидаемому эффекту. Можно отметить как чек-лист и вернуться к этому отчёту через месяц.

01

Главный пост недели — в воскресенье

В этот день и в 10:00 ALMT аудитория наиболее активна.

ЭФФЕКТ

**Лучшее окно
для важного
поста****02**

Увеличить долю видео-постов

Видео в Telegram удерживает аудиторию дольше и лучше воспринимается алгоритмом. Рекомендуем доводить долю до 15-25%.

ЭФФЕКТ

**Видео лучше
удерживает
аудиторию****03**

Системная закупка трафика

Три формата для вашего медиа: **Inhouse** (премиальные каналы), **Native** (естественные интеграции), **Premium** (целевая аудитория). PromtPress подбирает источники под нишу.

ЭФФЕКТ

**+1000-3000
подп.****04**

Тестировать опросы и интерактивные форматы

Posts с опросами/реакциями обычно дают +5-15% к ER. Один опрос в неделю на «горячую» тему — лёгкая точка роста.

ЭФФЕКТ

+5-15% ER**05**

Кросс-промо с соседними каналами

Раз в квартал обмениваться постами с каналами того же сегмента. Не нужно делать каждый день — 2-3 коллабы дают релевантный прирост.

ЭФФЕКТ

**Прирост из
релевантной
аудитории**

★ ЧТО ДАЛЬШЕ

Хотите, чтобы это сделал **PromptPress**?

Этот аудит — то, что мы можем сделать за несколько минут на основе публичных данных. Если хочется идти дальше — запустите рекламу через нас и закройте план роста за месяц.

01 **Запустить
рекламу в
Telegram** <https://panel.promptpress.com/register>

02 **Связаться с менеджером** t.me/PromptPress_manager
